

医療連携だより

第15号 平成26年9月

発行

越谷市立病院

医療連携室

越谷市東越谷 10-47-1

電話 048-965-2221

(内線 3135)

FAX 048-965-5222

放射線科部長着任のご挨拶

越谷市立病院 放射線科部長 石倉 聡



6月1日付で放射線科部長に着任いたしましたので、ご挨拶申し上げます。

私はがんの放射線治療を専門としておりますが、この4月1日付で着任した放射線画像診断を専門とする堀田昭博医長、加藤仁美医師とともに、放射線科の充実および発展に努めてまいりますので、何卒よろしくお願ひ申し上げます。

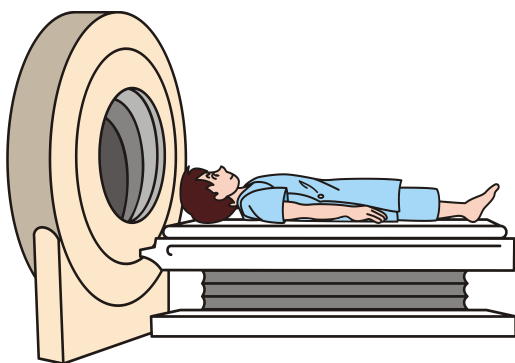
昨年10月以来、放射線治療装置（リニアック）の更新工事により放射線治療を休止し、皆様には大変なご迷惑をおかけしましたことを改めてお詫び申し上げます。このたび最新型のリニアックの設置が完了し、市立病院で先進的な精度の高い放射線治療を実施できるようになりました。また、6月20日にはようやく放射線治療を再開でき、その後順調に稼働しております。放射線治療の適応となる患者さんがおられましたら医療連携室を通してご紹介いただければ幸いです。

せっかくの機会ですので、釈迦に説法ではございますが、この場をお借りして放射線治療について紹介させていただきます。放射線は、がんの治癒を目的として、放射線単独あるいは手術や化学療法などと組み合わせて多くの種類のがんの治療に用いられています。また、がんの進行を遅らせる、あるいはがんによる症状を緩和する目的でも数多く用いられています。現在、国民の二人に一人ががんになる時代ですが、がん患者の二人に一人以上に放射線治療が必要ともいわれています。放射線治療には大きく分けて体外から照射する外部放射線治療と体内から照射する小線源治療の二つがありますが、外部放射線治療では、一般にリニアックで作られた

高エネルギーのX線または電子線を使います。小線源治療では、放射線を出す小さな金属を体内に挿入します。一部のがんを除くとほとんどの場合で外部放射線治療が使われており、今回、市立病院に導入された最新型のリニアックもこの外部放射線治療の装置です。

ご存知のように、近年のICT技術の発展には目覚ましいものがあります。リニアックやその関連装置も例にもれずその恩恵を受けており、ここ数年の間でも大きな進歩が見られ、先進的な放射線治療が臨床の現場に導入され

つつあります。なかでも、定位放射線治療（ピンポイント照射）では、手術やその他の治療が難しい場合でも早期の肺がんや肝臓がんを高率に治癒させることが可能となっています。市立病院でも早急に実施できるよう準備を進めています。


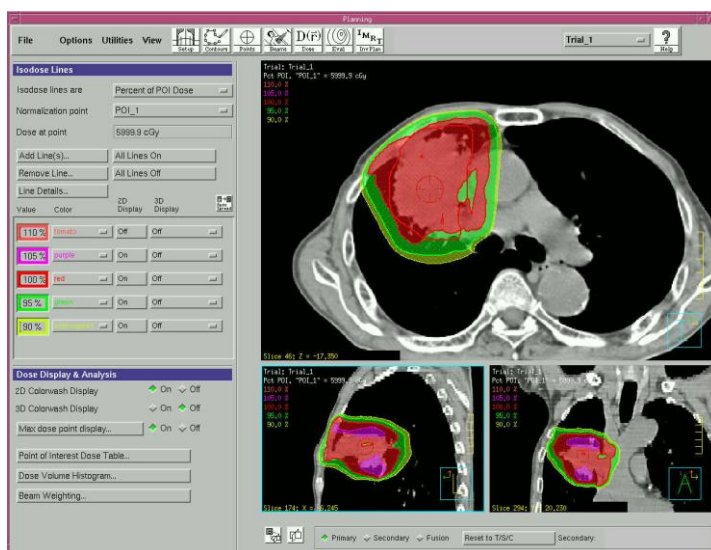


また、同じく先進的な強度変調放射線治療では、前立腺がんや頭頸部がんを始め、多くのがんで従来の放射線治療よりも軽い副作用と高い治療効果が期待されています。強度変調放射線治療を保険診療として実施するためには常勤の放射線治療医2名が要件となっており、現在のところ実施はできない状況ですが、今後早急に体制を整えていきたいと考えています。



当院に設置された最新型のリニアック：治療装置でCT撮影ができ、高精度の放射線治療が可能となりました。

ワークステーションを用いた放射線治療計画：腫瘍の範囲を三次元的に正確に把握でき、多方向からの照射を行うことにより正常組織の線量を抑えつつ病巣に高線量を投与することが可能です。



次に、放射線科で行なっている画像診断等についても紹介させていただきます。当院では一般撮影、CT、MRI、各種造影、核医学（ラジオアイソトープ）検査など、各種画像診断に対応しております。MRI と核医学検査は院外の医療機関からのご依頼を全て予約制でお受けしていますので、MRI は医療連携室、核医学検査は放射線科 RI 検査室までお問い合わせください。その他の検査については該当する各診療科にご紹介いただきますようお願い申し上げます。

CT は 2012 年 11 月に最新型マルチスライス CT (128 スライス) に更新しております。この CT 装置は 2012 年 6 月に発表された機種で、東日本では 1 号機（全国でも 2 番目）として、当院に導入されました。数多くの新技術を搭載しており、被ばく低減と画質の向上に加え、撮影時間も短縮されています。心臓領域や大腸領域といった新しい検査も積極的に手掛けています。MRI も今年度中に最新機器に更新予定です。

以上、簡単ではございますがご挨拶と放射線科の概要につき述べさせていただきました。放射線科のスタッフ一同、安全で最善の検査および治療を提供できるよう日々奮闘いたしております。今後とも末永くご指導、ご鞭撻を賜りますよう、何卒よろしくようお願い申し上げます。

《 放射線科予約受付について 》

放射線科では地域の医療機関の先生方から、各種検査や放射線治療の予約を受付しています。予約受付は下記までお願いします。

お問合せは、直接越谷市立病院（048-965-2221）担当部署まで

- ・放射線治療の受付⇒医療連携担当（内線 3135）
- ・MRI 検査の受付⇒医療連携担当（内線 3135）
- ・核医学検査の受付⇒放射線科 RI 検査室（内線 2207）


《医療連携室のご案内》

医療連携室では、地域の医療機関からの診療予約の受付や紹介患者さんに対するお返事等の送付を行なう病診連携業務以外に、外来通院中や入院中の患者様・ご家族の方の療養に関する問題に対してケースワーカーや看護師がご相談をお受けしています。お困りのことがありましたらお気軽にご相談ください。

- 退院後の療養支援
（転院、施設入所、訪問診療、訪問看護導入等の在宅調整）
- 福祉制度や社会保険などの利用
（介護保健、身体障害者手帳、各種医療費助成制度）
- 医療の受け方についての心配や不安
- 経済的な心配
（医療費の支払や生活費など）

連絡先：医療連携室 048-965-4549（直通）

御相談下さい



越谷市立病院外来担当医表

平成26年10月1日現在

曜日	科別	1 眼科	2 耳鼻科	3 泌尿器科	5 小児科	6 内科 トック	7 皮膚科	8 脳外科	8 神経内科	9 整形外科	10 循環器科	10 呼吸器科	11 産科	11 婦人科	12 内視鏡	13 消化器科	18 外科
	診療内線 受付内線	2232 2231	2166 2164	2268 2293	3208 3212	3200 3205	2151 2150	2157 2155	2156 2155	2161 2159	3204 3206	3203 3206	2274 2271	2277 2271	2242 2242	2240 2239	2238 2235
月	尾羽澤 AM 交代制	小野 ※小島	石井	木下 小島 竹内	蒔田 松本 PM ※福田	上郎 ※清水	丸木	中村	大野 久保田 藤向 笠	木村 廣瀬	家永	AM 関根	糸賀 AM 小田 PM 永井	佐々木 AM ※箕尾 PM 外科 Dr	福生 AM ※中川 PM 染谷	松本	
火	予約制	予約、紹介状持参患者様の み	交替制	李 塚田 谷口	山中 縄古川 PM 交替制	上郎 ※清水	角田	※城	酒井 菅原 林	福島 清水	竹川	西岡 AM 北川 PM 石黒	須賀 関根	(第1,3) AM ※柏倉 PM ※鈴木	中庭 原田	三浦(弘) 武井	
水	尾羽澤 AM 交代制	手術日 のため 休診	交替制	木下 原 竹内	松本 PM 交替制	上郎 ※山田	齋藤	中村	久保田 菅原 林	高木	予約制 家永	AM 山田 PM 産褥外来	糸賀 AM 青井	原田 AM 外科 Dr PM 永家	中庭 中山 PM 染谷	行方	
木	予約制	小野 交代制	石井	小島 塚田 谷口	松本 PM 交替制	上郎 ※清水	交替制	予約制	(初診 のみ) 交替制	木村 ※松尾 PM 肺高血圧症	家永	AM 青井 北川	西岡 山田 PM 関根	中庭 福生	佐々木 原田	津村	
金	AM 交代制	予約、紹介状持参患者様の み	交替制	木下 李 原	蒔田 縄田	上郎 ※笹野	丸木	中村	大野 酒井 藤向 笠	交替制	星加	AM 小田	石黒 AM 永井	染中 PM 中庭	佐々木 AM ※(三) PM 中山	野原	

※は、パート医師

泌尿器科では、10月から火曜日は予約制に変更になります。検診予約及び当日受付はできません。